



Manual de Identidad Gráfica

Gobierno del Estado de Jalisco



Edita:

Gobierno del Estado de Jalisco
Jalisco, México. 2013

Índice

6.	Introducción
8.	Escudo de armas
9.	Identidad Gráfica - Gobierno del Estado de Jalisco
11.	Retícula de construcción
12.	Área de respeto
13.	Reducción mínima
14.	Aplicación en color
17.	Aplicación en escala de grises
18.	Aplicación a una tinta
19.	Aplicación en marca de agua
20.	Identidad Gráfica / Aplicación vertical
22.	Retícula de construcción
23.	Área de respeto
24.	Reducción mínima
25.	Aplicación en color
28.	Aplicación en escala de grises
29.	Aplicación a una tinta
30.	Aplicación en marca de agua
31.	Tipografía institucional
32.	Tipografía secundaria
33.	Usos incorrectos
34.	Identidad Gráfica de Secretarías
36.	Retícula de construcción
37.	Área de respeto
38.	Reducción mínima
39.	Identidades por dependencia
41.	Usos incorrectos
42.	Identidad Gráfica del Poder Ejecutivo
44.	Retícula de construcción
45.	Área de respeto
46.	Reducción mínima
47.	Identidad Gráfica del Poder Ejecutivo / Aplicación horizontal
49.	Retícula de construcción
50.	Área de respeto
51.	Reducción mínima
52.	Usos incorrectos

Índice

53.	Papelería oficial
55.	Hoja membretada
56.	Sobre americano
57.	Sobre bolsa carta
58.	Aplicación en formatos oficiales
66.	Herramientas institucionales
67.	Papelería
68.	Tarjetas de presentación
70.	Hoja membretada
72.	Hoja membretada oficio
74.	Membrete horizontal
76.	Folder carta
78.	Folder oficio
80.	Sobre americano
82.	Sobre bolsa carta
85.	Sobre bolsa oficio
88.	Etiqueta y sobre CD
90.	Identificador
91.	Personificador
92.	Señalética
93.	Espectacular o lona
94.	Parabús o pendón
95.	Vestimenta
96.	Camisa
97.	Playera tipo polo
98.	Chaleco
99.	Gorra
100.	Vehículos
101.	Camioneta
102.	Sedan
103.	Compacto
104.	Autobús

Introducción

Este manual de identidad es un instrumento normativo que muestra los ejes fundamentales, características técnicas y diferentes aplicaciones de los elementos que conforman la imagen institucional del Gobierno del Estado de Jalisco.

Su objetivo es establecer de manera detallada los lineamientos y reglas de usos de la identidad gráfica del Gobierno del Estado que se verá reflejada en su comunicación y la de sus dependencias, con el fin de garantizar su uniformidad y correcto uso.

El concepto gráfico está inspirado en la fuerza y visión del gobierno; fue diseñado para ser sólido, moderno, vanguardista, resaltar la belleza del escudo y fortalecer la identidad y valores de Jalisco.

Escudo de Armas del Estado de Jalisco

El Escudo de Armas del Estado de Jalisco presenta la parte inferior redondeada y con abundantes trazos que rodean el emblema en ambos flancos, abarcándolo desde la parte superior hasta casi llegar a su base.

Dentro de su estructura se encuentran dos leones puestos en posición de salto, con las garras puestas sobre un pino de oro realzado en verde, en campo azul, orla de siete aspás y el campo de oro.

Lleva por timbre un yelmo cerrado y por divisa una bandera colorada con una cruz de Jerusalén, puesta en una vara de lanza con trasoles, dependencias y follajes de azul oro.



JALISCO
GOBIERNO DEL ESTADO



Identidad Gráfica

Gobierno del Estado de Jalisco

Identidad Gráfica

El isologo del Estado de Jalisco es su representación gráfica.

Lo integran:

- Tipografía / Times New Roman
La tipografía usada en el diseño del logotipo es elegante y clásica, retocada con brillos y profundidades que le brindan un acabado metálico y que refleja vitalidad.
- Escudo del Estado de Jalisco
El escudo de armas fue renovado para darle modernidad y solidez a su imagen, se utilizó un acabado metálico con iluminaciones y sombras que le dan un aspecto más fuerte y estético.
- Elementos de apoyo
La franja vertical con sombra entre el elemento tipográfico y el escudo, agrega nivel a la estructura, mientras que las franjas rojas horizontales se utilizan para generar equilibrio y marcar la división entre "Jalisco" y "Gobierno del Estado".

Su uso y aplicaciones serán expuestos en las siguientes páginas de este manual.

Isologo



Existe un equilibrio entre los elementos del isologo. La retícula constructiva se basa en módulos cuadrados que permiten la reproducción del isologo, manteniendo sus proporciones correctas a fin de evitar modificaciones y deformaciones para su aplicación.



Área de respeto

Para conservar la estética y claridad del isologo se debe respetar estrictamente un área de protección, tomando en cuenta una distancia de $3x$.

Se debe considerar que x es proporcional a la letra G de la palabra "Gobierno".

Este espacio es inalterable y no debe ser invadido por ningún otro elemento visual.



Aplicación horizontal

Reducción mínima

Para asegurar la correcta lectura y visualización del isologo, es necesario respetar su reducción mínima.




Impreso 3.5 cm


Pantalla 99 px

Aplicación en color

La gama cromática del isologo constituye los colores institucionales del Gobierno del Estado de Jalisco y debe ser utilizada de acuerdo con la descripción proporcionada en este manual.

JALISCO
GOBIERNO DEL ESTADO





CMYK				RGB		
C:0	M:0	Y:0	K:70	R:112	G:111	B:111
Degradado a				Degradado a		
C:0	M:0	Y:0	K:20	R:218	G:218	B:218
Degradado a				Degradado a		
C:0	M:0	Y:0	K:30	R:198	G:198	B:198
Degradado a				Degradado a		
C:0	M:0	Y:0	K:60	R:135	G:135	B:135
Degradado a				Degradado a		
C:0	M:0	Y:0	K:30	R:198	G:198	B:198
Degradado a				Degradado a		
C:0	M:0	Y:0	K:80	R:87	G:87	B:86



CMYK				RGB		
C:25	M:21.09	Y:20.31	K:0	R:202	G:197	B:197
Degradado a				Degradado a		
C:1.95	M:1.56	Y:0.78	K:0	R:251	G:251	B:252
Degradado a				Degradado a		
C:25	M:21.09	Y:20.31	K:0	R:202	G:197	B:197
Degradado a				Degradado a		
C:25	M:21.09	Y:20.31	K:0	R:202	G:197	B:197
Degradado a				Degradado a		
C:1.95	M:2.34	Y:1.17	K:0	R:251	G:250	B:251
Degradado a				Degradado a		
C:24	M:20.7	Y:19.92	K:0	R:203	G:198	B:198



CMYK				RGB		
C:0	M:0	Y:0	K:50	R:157	G:157	B:156
Degradado a				Degradado a		
C:1.95	M:1.56	Y:0.78	K:0	R:251	G:251	B:252
Degradado a				Degradado a		
C:0	M:0	Y:0	K:40	R:178	G:178	B:178
Degradado a				Degradado a		
C:0	M:0	Y:0	K:20	R:218	G:218	B:218
Degradado a				Degradado a		
C:0	M:0	Y:0	K:40	R:178	G:178	B:178

d



CMYK

C:0 M:0 Y:0 K:90

Degradado a

C:0 M:0 Y:0 K:40

Degradado a

C:0 M:0 Y:0 K:90

Degradado a

C:0 M:0 Y:0 K:40

Degradado a

C:0 M:0 Y:0 K:90

RGB

R:60 G:60 B:59

Degradado a

R:178 G:178 B:178

Degradado a

R:60 G:60 B:59

Degradado a

R:178 G:178 B:178

Degradado a

R:60 G:60 B:59

e



CMYK

C:0 M:0 Y:0 K:40

Degradado a

C:0 M:0 Y:0 K:70

Degradado a

C:0 M:0 Y:0 K:40

RGB

R:178 G:178 B:178

Degradado a

R:112 G:111 B:111

Degradado a

R:178 G:178 B:178

f



CMYK

C:0 M:0 Y:0 K:70

Degradado a

C:1.95 M:1.56 Y:0.78 K:0

Degradado a

C:25 M:21.09 Y:20.31 K:0

Degradado a

C:1.95 M:2.34 Y:1.17 K:0

Degradado a

C:0 M:0 Y:0 K:50

Degradado a

C:1.95 M:2.34 Y:1.17 K:0

Degradado a

C:0 M:0 Y:0 K:70

RGB

R:112 G:111 B:111

Degradado a

R:251 G:251 B:252

Degradado a

R:202 G:197 B:197

Degradado a

R:251 G:251 B:252

Degradado a

R:157 G:157 B:156

Degradado a

R:251 G:250 B:251


Degradado a

R:112 G:111 B:111

Aplicación en escala de grises

Cuando por razones técnicas el isologo deba reproducirse en paleta monocromática, el elemento de apoyo deberá ser aplicado en las escalas de grises especificadas a continuación.

JALISCO
GOBIERNO DEL ESTADO



Aplicación a una tinta

En situaciones en las que el isologo no pueda ser impreso en sus colores originales, se podrá usar una variable a una tinta sobre un fondo blanco o a color, como se muestra en los ejemplos de este manual.



Aplicación en positivo



Aplicación negativo

Aplicación en marca de agua

El uso de marca de agua está restringido a una opacidad de 10% del isologo sobre cualquier fondo.



Aplicación sobre blanco
o colores claros



Aplicación sobre negro
o colores oscuros



JALISCO

GOBIERNO DEL ESTADO

Identidad Gráfica / Aplicación vertical

Gobierno del Estado de Jalisco

Aplicación vertical

Cuando por razones técnicas no exista un espacio suficiente para utilizar el isologo de forma horizontal, se podrá usar la forma vertical señalada en este manual.



Retícula de construcción

Existe un equilibrio entre los elementos del isologo. La retícula constructiva se basa en módulos cuadrados que permiten la reproducción del isologo, manteniendo sus proporciones correctas a fin de evitar modificaciones y deformaciones para su aplicación.



X = Altura de G

Área de respeto

Para conservar la estética y claridad del isologo se debe respetar estrictamente un área de protección, tomando en cuenta una distancia de $3x$.

Se debe considerar que x es proporcional a la letra G de la palabra "Gobierno".

Este espacio es inalterable y no debe ser invadido por ningún otro elemento visual.



Reducción mínima

Para asegurar la correcta lectura y visualización del isologo, es necesario respetar su reducción mínima.




Impreso 2 cm

Pantalla 56 px

Aplicación en color

La gama cromática del isologo constituye los colores institucionales del Gobierno del Estado de Jalisco y debe ser utilizada de acuerdo con la descripción proporcionada en este manual.





CMYK

C:0 M:0 Y:0 K:70

Degradado a

C:0 M:0 Y:0 K:20

Degradado a

C:0 M:0 Y:0 K:30

Degradado a

C:0 M:0 Y:0 K:60

Degradado a

C:0 M:0 Y:0 K:30

Degradado a

C:0 M:0 Y:0 K:80

RGB

R:112 G:111 B:111

Degradado a

R:218 G:218 B:218

Degradado a

R:198 G:198 B:198

Degradado a

R:135 G:135 B:135

Degradado a

R:198 G:198 B:198

Degradado a

R:87 G:87 B:86

b



CMYK

C:25 M:21.09 Y:20.31 K:0

Degradado a

C:1.95 M:1.56 Y:0.78 K:0

Degradado a

C:25 M:21.09 Y:20.31 K:0

Degradado a

C:25 M:21.09 Y:20.31 K:0

Degradado a

C:1.95 M:2.34 Y:1.17 K:0

Degradado a

C:24 M:20.7 Y:19.92 K:0

RGB

R:202 G:197 B:197

Degradado a

R:251 G:251 B:252

Degradado a

R:202 G:197 B:197

Degradado a

R:202 G:197 B:197

Degradado a

R:251 G:250 B:251

Degradado a

R:203 G:198 B:198

c



CMYK

C:0 M:0 Y:0 K:50

Degradado a

C:1.95 M:1.56 Y:0.78 K:0

Degradado a

C:0 M:0 Y:0 K:40

Degradado a

C:0 M:0 Y:0 K:20

Degradado a

C:0 M:0 Y:0 K:40

RGB

R:157 G:157 B:156

Degradado a

R:251 G:251 B:252

Degradado a

R:178 G:178 B:178

Degradado a

R:218 G:218 B:218

Degradado a

R:178 G:178 B:178

d



CMYK

C:0 M:0 Y:0 K:90

Degradado a

C:0 M:0 Y:0 K:40

Degradado a

C:0 M:0 Y:0 K:90

Degradado a

C:0 M:0 Y:0 K:40

Degradado a

C:0 M:0 Y:0 K:90

RGB

R:60 G:60 B:59

Degradado a

R:178 G:178 B:178

Degradado a

R:60 G:60 B:59

Degradado a

R:178 G:178 B:178

Degradado a

R:60 G:60 B:59

e



CMYK

C:0 M:0 Y:0 K:40

Degradado a

C:0 M:0 Y:0 K:70

Degradado a

C:0 M:0 Y:0 K:40

RGB

R:178 G:178 B:178

Degradado a

R:112 G:111 B:111

Degradado a

R:178 G:178 B:178

f



CMYK

C:0 M:0 Y:0 K:70

Degradado a

C:1.95 M:1.56 Y:0.78 K:0

Degradado a

C:25 M:21.09 Y:20.31 K:0

Degradado a

C:1.95 M:2.34 Y:1.17 K:0

Degradado a

C:0 M:0 Y:0 K:50

Degradado a

C:1.95 M:2.34 Y:1.17 K:0

Degradado a

C:0 M:0 Y:0 K:70

RGB

R:112 G:111 B:111

Degradado a

R:251 G:251 B:252

Degradado a

R:202 G:197 B:197

Degradado a

R:251 G:251 B:252

Degradado a

R:157 G:157 B:156

Degradado a


R:251 G:250 B:251

Degradado a

R:112 G:111 B:111

Aplicación en escala de grises

Cuando por razones técnicas el isologo deba reproducirse en paleta monocromática, el elemento de apoyo deberá ser aplicado en las escalas de grises especificadas a continuación.



Aplicación a una tinta

En situaciones en las que el isologo no pueda ser impreso en sus colores originales, se podrá usar una variable a una tinta sobre un fondo blanco o a color, como se muestra en los ejemplos de este manual.



Aplicación en positivo



Aplicación en negativo

Aplicación en marca de agua

El uso de marca de agua está restringido a una opacidad de 10% del isologo sobre cualquier fondo.



Aplicación sobre blanco o colores claros



Aplicación sobre negro o colores oscuros

Tipografía institucional

La tipografía institucional del Gobierno del Estado de Jalisco es Times New Roman y debe ser utilizada en cualquier aplicación de su imagen de identidad.

Times New Roman Regular

ABCDEFGHIJKLMNOPQRSTUVWXYZ
abcdefghijklmnopqrstuvwxyz
0123456789

Times New Roman Italic

*ABCDEFGHIJKLMNOPQRSTUVWXYZ
abcdefghijklmnopqrstuvwxyz
0123456789*

Times New Roman Bold

**ABCDEFGHIJKLMNOPQRSTUVWXYZ
abcdefghijklmnopqrstuvwxyz
0123456789**

Times New Roman Bold Italic

***ABCDEFGHIJKLMNOPQRSTUVWXYZ
abcdefghijklmnopqrstuvwxyz
0123456789***

Tipografía secundaria

Esta tipografía debe ser utilizada únicamente en textos de cuerpo extenso, en aplicaciones impresas o digitales.

Avenir Next Ultra Light

ABCDEFGHIJKLMNOPQRSTUVWXYZ
abcdefghijklmnopqrstuvwxyz
0123456789

Avenir Next Ultra Light Italic

ABCDEFGHIJKLMNOPQRSTUVWXYZ
abcdefghijklmnopqrstuvwxyz
0123456789

Avenir Next Italic

ABCDEFGHIJKLMNOPQRSTUVWXYZ
abcdefghijklmnopqrstuvwxyz
0123456789

Avenir Next Regular

ABCDEFGHIJKLMNOPQRSTUVWXYZ
abcdefghijklmnopqrstuvwxyz
0123456789

Avenir Next Medium

ABCDEFGHIJKLMNOPQRSTUVWXYZ
abcdefghijklmnopqrstuvwxyz
0123456789

Avenir Next Medium Italic

ABCDEFGHIJKLMNOPQRSTUVWXYZ
abcdefghijklmnopqrstuvwxyz
0123456789

Avenir Next Demi Bold

ABCDEFGHIJKLMNOPQRSTUVWXYZ
abcdefghijklmnopqrstuvwxyz
0123456789

Avenir Next Demi Bold Italic

ABCDEFGHIJKLMNOPQRSTUVWXYZ
abcdefghijklmnopqrstuvwxyz
0123456789

Avenir Next Bold

ABCDEFGHIJKLMNOPQRSTUVWXYZ
abcdefghijklmnopqrstuvwxyz
0123456789

Avenir Next Demi Bold Italic

ABCDEFGHIJKLMNOPQRSTUVWXYZ
abcdefghijklmnopqrstuvwxyz
0123456789

Avenir Next Black

ABCDEFGHIJKLMNOPQRSTUVWXYZ
abcdefghijklmnopqrstuvwxyz
0123456789

Avenir Next Black Oblique

ABCDEFGHIJKLMNOPQRSTUVWXYZ
abcdefghijklmnopqrstuvwxyz
0123456789

Usos incorrectos

Con la finalidad de proteger la integridad de la imagen institucional, se debe considerar que está prohibido reproducir cualquiera de los siguientes usos del isologo del Gobierno del Estado:



Distorsionar las proporciones del isologo



Aumentar o reducir el tamaño del Escudo de Armas



Aumentar o reducir el tamaño de la tipografía



Cambiar el orden de los colores o mezclarlos con algún otro



Utilizar una familia tipográfica no autorizada o diferente al isologo original



Eliminar alguno de los elementos de apoyo, así como cualquier elemento del isologo



Usar la firma en ángulos diferentes al horizontal.



No respetar el área de protección estipulada para el isologo



**Secretaría
General de Gobierno**

GOBIERNO DEL ESTADO DE JALISCO

Identidad Gráfica de Secretarías

Gobierno del Estado de Jalisco

Identidad Gráfica de Secretarías

La imagen de identidad es adaptada para cada una de las dependencias. Se conserva el escudo del isologo institucional del lado izquierda y se agrega el nombre de la institución sobre la leyenda "Gobierno del Estado de Jalisco", separados por dos franjas.

Las versiones presentadas en este manual son de uso exclusivo de estas Secretarías y deberán aplicarse en cualquier documento emitido por estas.



Retícula de construcción

El nombre de cada una de las dependencias se ajusta a la retícula original del isologo de Jalisco, de manera que el alto de la tipografía nunca excede 2x y el largo del texto nunca es mayor a la longitud del isologo.



Área de respeto

Para conservar la estética y claridad del isologo se debe respetar estrictamente un área de protección, tomando en cuenta una distancia de $3x$.

Se debe considerar que x es proporcional a la letra G de la palabra "Gobierno".

Este espacio es inalterable y no debe ser invadido por ningún otro elemento visual.



Reducción mínima

Para asegurar la correcta lectura y visualización del isologo, es necesario respetar su reducción mínima.



Secretaría
General de Gobierno
GOBIERNO DEL ESTADO DE JALISCO

Impreso 4.5 cm
Pantalla 107 px

Identidades por dependencia



Secretaría General de Gobierno

GOBIERNO DEL ESTADO DE JALISCO



Secretaría de Planeación Administración y Finanzas

GOBIERNO DEL ESTADO DE JALISCO



Secretaría de Educación

GOBIERNO DEL ESTADO DE JALISCO



Secretaría de Infraestructura y Obra Pública

GOBIERNO DEL ESTADO DE JALISCO



Secretaría de Salud

GOBIERNO DEL ESTADO DE JALISCO



Secretaría de Desarrollo Económico

GOBIERNO DEL ESTADO DE JALISCO



Secretaría de Turismo

GOBIERNO DEL ESTADO DE JALISCO



Secretaría de Desarrollo Rural

GOBIERNO DEL ESTADO DE JALISCO



Secretaría de Medio Ambiente y Desarrollo Territorial

GOBIERNO DEL ESTADO DE JALISCO



Secretaría de Desarrollo e Integración Social

GOBIERNO DEL ESTADO DE JALISCO



Secretaría de Innovación Ciencia y Tecnología

GOBIERNO DEL ESTADO DE JALISCO



Secretaría de Cultura

GOBIERNO DEL ESTADO DE JALISCO



Secretaría de Trabajo y Previsión Social

GOBIERNO DEL ESTADO DE JALISCO



Secretaría de Movilidad

GOBIERNO DEL ESTADO DE JALISCO



Contraloría del Estado

GOBIERNO DEL ESTADO DE JALISCO



Fiscalía General del Estado

GOBIERNO DEL ESTADO DE JALISCO



Procuraduría Social

GOBIERNO DEL ESTADO DE JALISCO

Usos incorrectos

Con la finalidad de proteger la integridad de la imagen institucional, se debe considerar que está prohibido reproducir cualquiera de los siguientes usos del isologo de las dependencias.



Distorsionar las proporciones del isologo



Aumentar o reducir el tamaño del Escudo de Armas



Aumentar o reducir el tamaño de la tipografía



Cambiar el orden de los colores o mezclarlos con algún otro



Utilizar una familia tipográfica no autorizada o diferente al isologo original



Eliminar alguno de los elementos de apoyo, así como cualquier elemento del isologo



Usar la firma en ángulos diferentes al horizontal



No respetar el área de protección estipulada para el isologo



JALISCO

GOBIERNO DEL ESTADO
PODER EJECUTIVO

Identidad Gráfica del Poder Ejecutivo

Gobierno del Estado de Jalisco

Identidad Gráfica del Poder Ejecutivo

Los documentos oficiales de carácter administrativo y legal, deben incluir el isologo del Gobierno del Estado de Jalisco con la leyenda de "Poder Ejecutivo" como se muestra en los ejemplos a continuación.



Existe un equilibrio entre los elementos del isologo. La retícula constructiva se basa en módulos cuadrados que permiten la reproducción del isologo, manteniendo sus proporciones correctas a fin de evitar modificaciones y deformaciones para su aplicación.



Área de respeto

Para conservar la estética y claridad del isologo se debe respetar estrictamente un área de protección, tomando en cuenta una distancia de $3x$.

Se debe considerar que x es proporcional a la letra G de la palabra "Gobierno".

Este espacio es inalterable y no debe ser invadido por ningún otro elemento visual.



Reducción mínima

Para asegurar la correcta lectura y visualización del isologo, es necesario respetar su reducción mínima.



Impreso 3 cm

Pantalla 85.04 px

JALISCO
GOBIERNO DEL ESTADO
PODER EJECUTIVO



Identidad Gráfica del Poder Ejecutivo / Aplicación horizontal

Gobierno del Estado de Jalisco

Aplicación horizontal

En el caso de la versión horizontal, se debe agregar “Poder Ejecutivo” por debajo de la leyenda “Gobierno del Estado de Jalisco” del isologo, utilizando la tipografía secundaria Avenir Next Bold.



Retícula de construcción

Existe un equilibrio entre los elementos del isologo. La retícula constructiva se basa en módulos cuadrados que permiten la reproducción del isologo, manteniendo sus proporciones correctas a fin de evitar modificaciones y deformaciones para su aplicación.



Área de respeto

Para conservar la estética y claridad del isologo se debe respetar estrictamente un área de protección, tomando en cuenta una distancia de 3x.

Se debe considerar que x es proporcional a la letra G de la palabra "Gobierno".

Este espacio es inalterable y no debe ser invadido por ningún otro elemento visual.



Reducción mínima

Para asegurar la correcta lectura y visualización del isologo, es necesario respetar su reducción mínima.



Impreso 3.5 cm

Pantalla 99 px

Usos incorrectos

Con la finalidad de proteger la integridad de la imagen institucional, se debe considerar que está prohibido reproducir cualquiera de los siguientes usos del isologo del Gobierno del Estado Poder Ejecutivo:



Distorsionar las proporciones del isologo



Aumentar o reducir el tamaño del Escudo de Armas



Aumentar o reducir el tamaño de la tipografía



Cambiar el orden de los colores o mezclarlos con algún otro



Utilizar una familia tipográfica no autorizada o diferente al isologo original



Eliminar alguno de los elementos de apoyo, así como cualquier elemento del isologo



Usar la firma en ángulos diferentes al horizontal



No respetar el área de protección estipulada para el isologo



Papelería oficial

Gobierno del Estado de Jalisco

Papelería oficial

Los documentos oficiales de carácter administrativo y legal, deben incluir el isologo del Gobierno del Estado de Jalisco con la leyenda de "Poder Ejecutivo" como se muestra en los ejemplos a continuación.

Hoja membretada



www.jalisco.gob.mx



Sobre americano



Ramón Corona No. 31, Zona Centro, C.P. 44100, Guadalajara, Jalisco, México.
Tels. (33) 3613-8310 y (33) 3613-8758
www.jalisco.gob.mx

Sobre bolsa carta





Aplicación en formatos oficiales

Gobierno del Estado de Jalisco

Aplicación en formatos oficiales

En los casos en los que se deba personificar un documento en los formatos de entidades alternas como lo son subsecretarías, oficialías u oficinas gubernamentales, se debe colocar la leyenda que identifica a la entidad como se muestra en los ejemplos a continuación.

 	Nombre de la Dependencia
---	-------------------------------------

 JALISCO GOBIERNO DEL ESTADO PODER EJECUTIVO
Nombre de la Dependencia

Ejemplo de aplicación en formatos oficiales



Gobierno de Jalisco
Dirección de Profesiones
Cédula Estatal Núm.

Registro de títulos profesionales

En virtud de que cumplió con los requisitos establecidos en los artículos 41, 42 fracción II, y de conformidad con el 48 fracción V y demás disposiciones aplicables de la Ley para el Ejercicio de las Profesiones del Estado, reglamentaria del artículo 5° de la Constitución Política de los Estados Unidos Mexicanos, expide al C.

Cédula

para que ejerza, con efectos de patente, la profesión de:

Ciudad, Jalisco, a de de

Firma del interesado

Nombre Nombre Apellido Apellido
Director de Profesiones del Estado

Ejemplo de aplicación en formatos oficiales



Nombre
de la Dependencia

C. DIRECTOR DEL REGISTRO PÚBLICO DE LA PROPIEDAD
P R E S E N T E

SOLICITUD TEL.

NOMBRE DEL SOLICITANTE _____

DOMICILIO DEL SOLICITANTE _____

DOCUMENTO QUE SOLICITA. CERTIFICADO DE LIBERTAD DE GRAVAMEN POR UN PERIODO DE _____ AÑOS A LA FECHA

INSCRIPCIÓN	PÁGINA	LIBRO	SECCIÓN	OFICINA
			PRIMERA	
DOCUMENTO	FOLIOS	LIBRO	SECCIÓN	OFICINA
	AL		PRIMERA	
LOTE	MANZANA	FINCA	DEPARTAMENTO	EDIFICIO Y/O TORRE

CIUDAD, JALISCO, A _____ DE _____ DE 201 _____.

F°30

EL SOLICITANTE

Ejemplo de aplicación en formatos oficiales



Nombre
de la Dependencia

Nombre
de la Dependencia

ARCHIVO HISTÓRICO AGRARIO VALE DE SALIDA DE EXPEDIENTES

Folio No. _____

Recibí del Archivo Histórico Agrario a cargo de la Dirección General de Asuntos Agrarios el o los Expediente(s) No.(s) _____ del poblado denominado _____ del Municipio de _____, Jalisco.
Que queda en poder de _____.

Ciudad, Jal., a _____ de _____ de 201 ____.

Acción de:

Restitución _____
Dotación de Tierras _____
Ampliación _____
Dotación de Aguas _____
Juicio Privativo _____
Conflicto Parcelario _____
Juicio Sucesorio _____
Nul. de Actos y Doc. _____
Conf. y Tit. de B. Com. _____

Firma de Recibido

Autoriza: _____

Devuelto el día _____ de _____ de 201 ____.

Ejemplo de aplicación en formatos oficiales



Nombre
de la Dependencia

VALIDACIÓN DE LA SOLICITUD DE ADQUISICIÓN DE IMPRESOS Y PUBLICACIONES OFICIALES

DEPENDENCIA _____ SOLICITUD No. _____

DESCRIPCIÓN DEL TRABAJO _____

AUTORIZADO ☐ SÍ ☐ NO ☐

ESPECIFICACIONES

CANTIDAD _____ MEDIDAS _____
PORTADA _____ INTERIORES _____
CARACTERÍSTICAS _____ TÉCNICA DE IMPRESIÓN _____

CONDICIONES DE DISEÑO

ENTREGA DE ORIGINALES ☐ ZIP
☐ IMPRESOS ☐ DIGITALES ☐ CD
☐ DISKETTE
PROGRAMA DE GENERACIÓN / PLATAFORMA _____ PC ☐ MAC ☐
VÍNCULOS ☐ SÍ ☐ NO ☐ RESOLUCIÓN _____ FUENTES ☐ SÍ ☐ NO ☐ CUÁLES _____
IMÁGENES (FOTOS) ☐ OPACO ☐ TRANSPARENCIA ☐ DIGITAL ☐
ESTADO DEL DISEÑO _____
DISEÑA: DEPENDENCIA ☐ DIRECCIÓN DE PUBLICACIONES ☐

CONDICIONES PARA IMPRESIÓN

IMPRIMATUR _____ ACABADOS _____
EMPAQUE _____
MATERIAL ENTREGADO POR LA DEPENDENCIA _____ LUGAR DE ENTREGA _____

PARA USO EXCLUSIVO DE LA SECRETARÍA DE ADMINISTRACIÓN

COSTO ESTIMADO POR LA DIRECCIÓN DE PUBLICACIONES
PRECIO UNITARIO _____ ELABORÓ _____
PRECIO POR MILLAR _____
COSTO DE LA ORDEN _____ APROX. _____
FACTIBILIDAD DE PRODUCIRSE EN ESTA DIRECCIÓN _____ Vo. Bo. Dirección de Publicaciones
Nombre Nombre Apellido Apellido

OBSERVACIONES PARA LA SECRETARÍA DE ADMINISTRACIÓN

CALLE No. COLONIA, CIUDAD, JALISCO, MÉXICO.
TEL: (33) 0000-0000 EXT. 0000, 0000 E-MAIL: nombre.apellido@jalisco.gob.mx




Herramientas institucionales

Gobierno del Estado de Jalisco


Papelería

Con el fin de reflejar uniformidad, la imagen de identidad debe estar presente en la papelería y toda comunicación del Gobierno del Estado de Jalisco, así como la de sus dependencias en las versiones correspondientes.

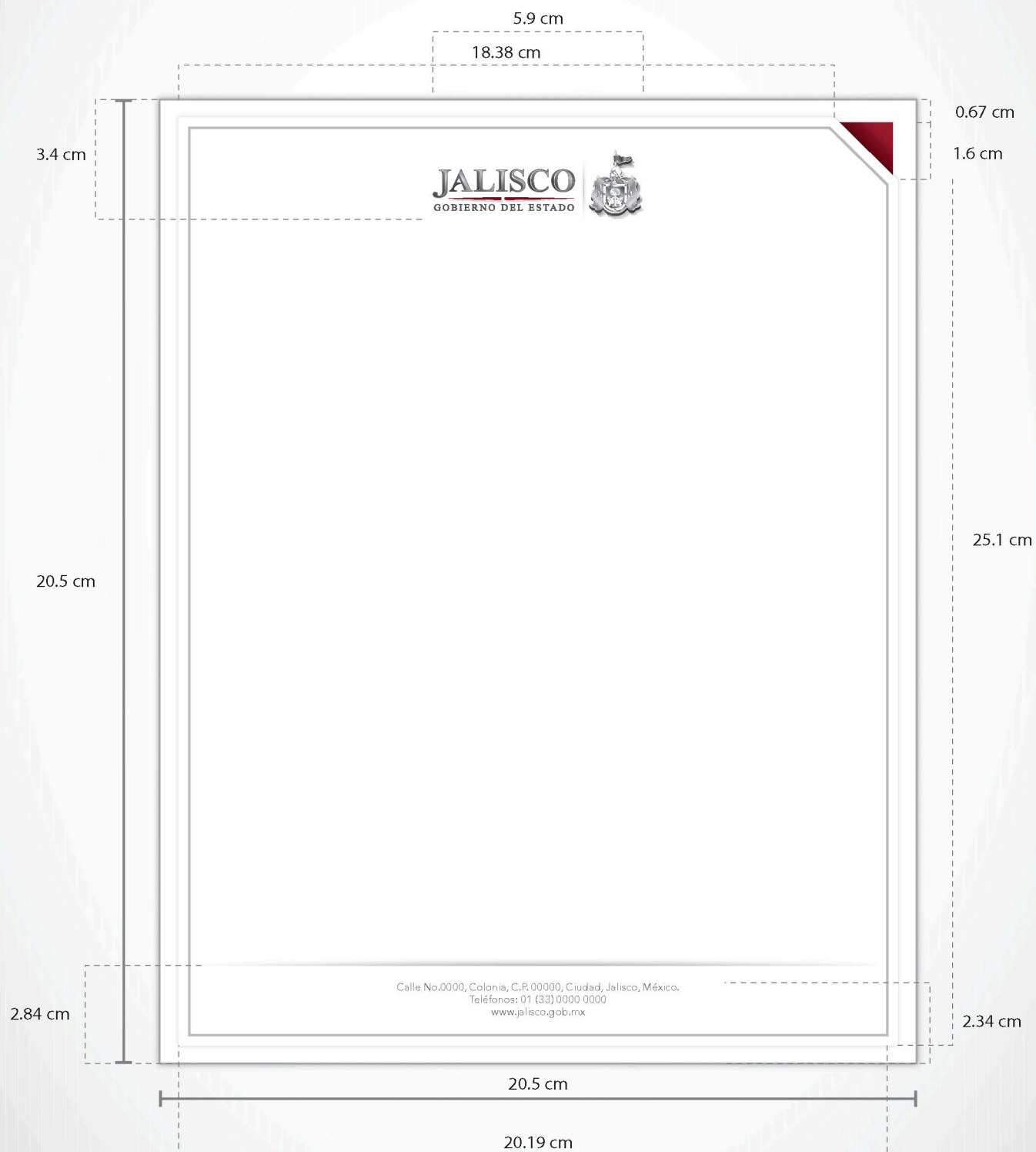
Tarjeta de presentación



Tarjeta de presentación / ejemplo para dependencia



Hoja membretada



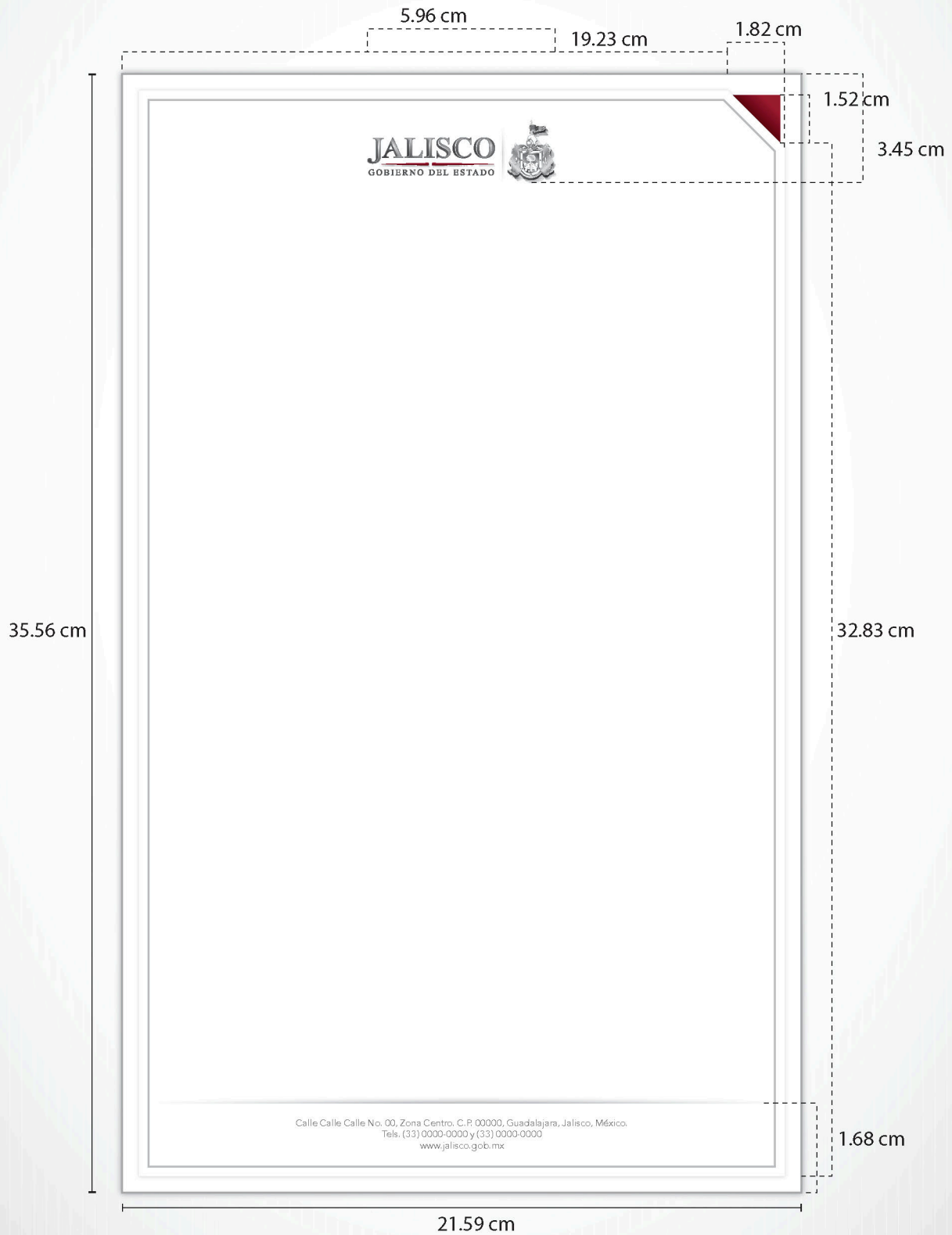
Hoja membretada / ejemplo para dependencia

JALISCO
GOBIERNO DEL ESTADO

Secretaría de Turismo
GOBIERNO DEL ESTADO DE JALISCO

Calle Calle Calle No. 00, Zona Centro, C.P. 00000, Guadalajara, Jalisco, México.
Tels. (33) 0000-0000 y (33) 0000-0000
www.jalisco.gob.mx


Hoja membretada oficio



Membrete horizontal



Membrete horizontal / ejemplo para dependencia



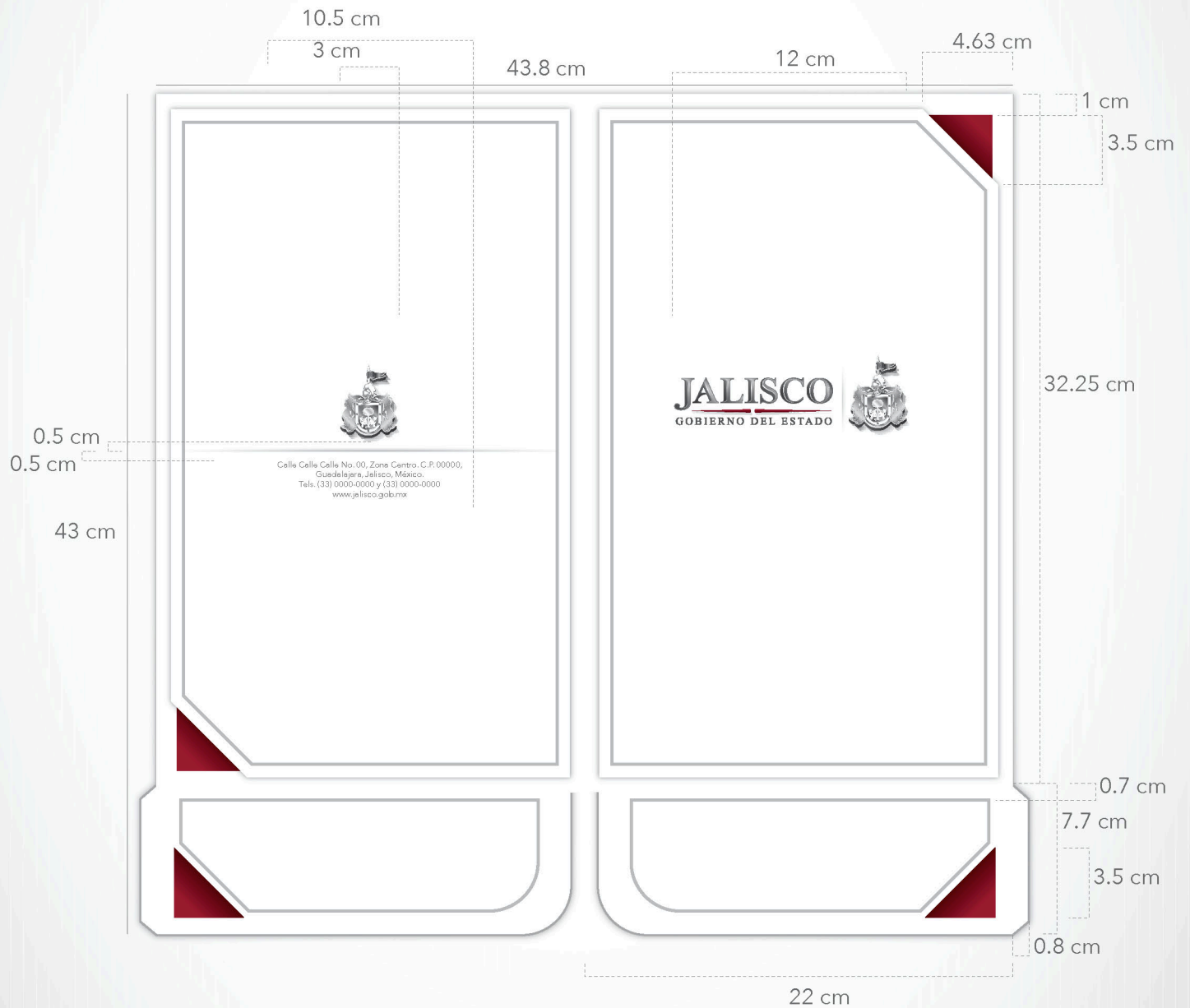
Folder carta



Folder carta / ejemplo para dependencia



Folder oficio



Folder oficio / ejemplo para dependencia



Sobre americano



Sobre americano / ejemplo para dependencia


JALISCO
GOBIERNO DEL ESTADO



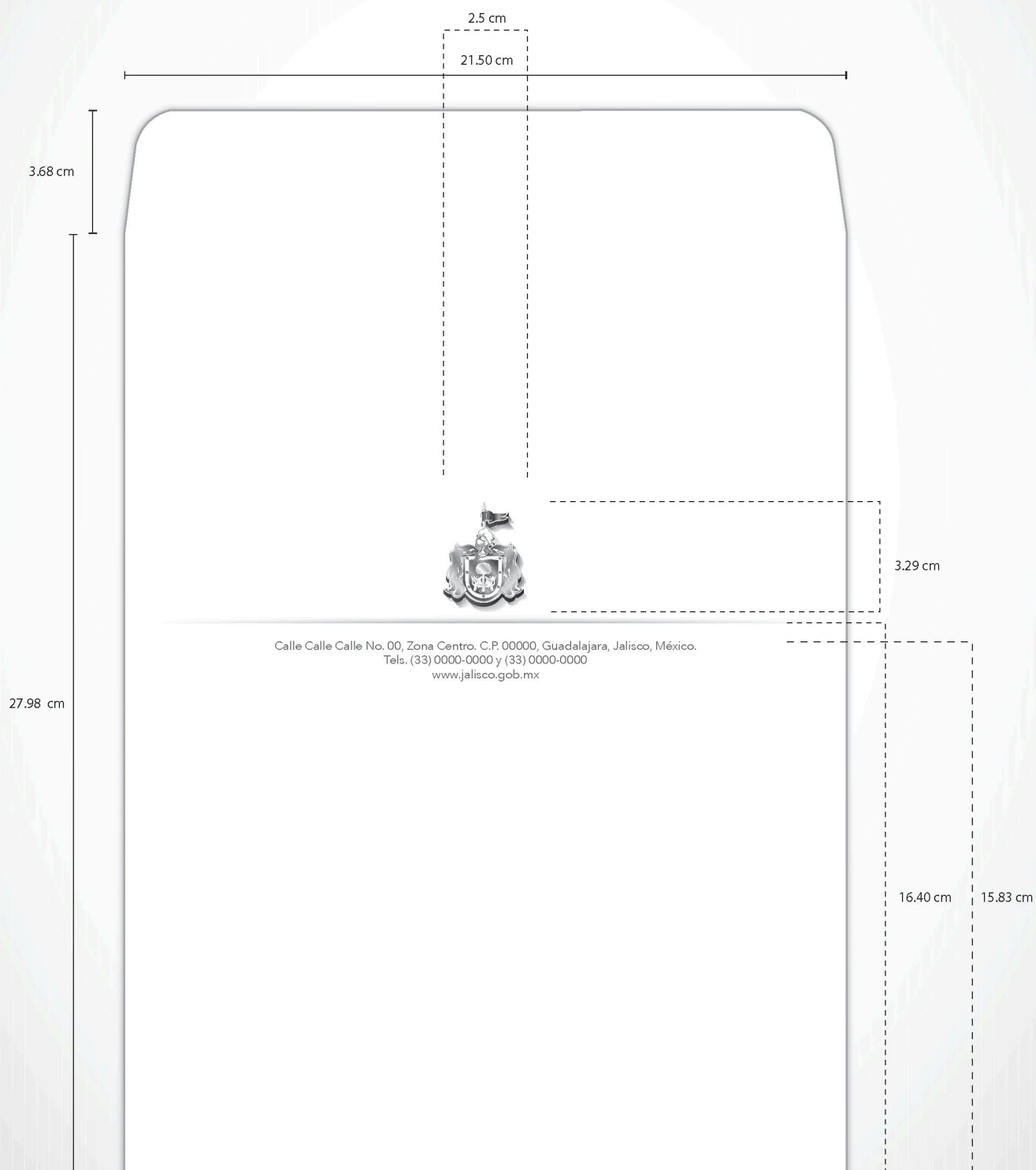
Procuraduría Social
GOBIERNO DEL ESTADO DE JALISCO

Calle Calle Calle No. 00, Zona Centro. C.P. 00000, Guadalajara, Jalisco, México.
Tels. (33) 0000-0000 y (33) 0000-0000
www.jalisco.gob.mx

Sobre bolsa carta



Sobre bolsa carta



Sobre bolsa carta / ejemplo para dependencia



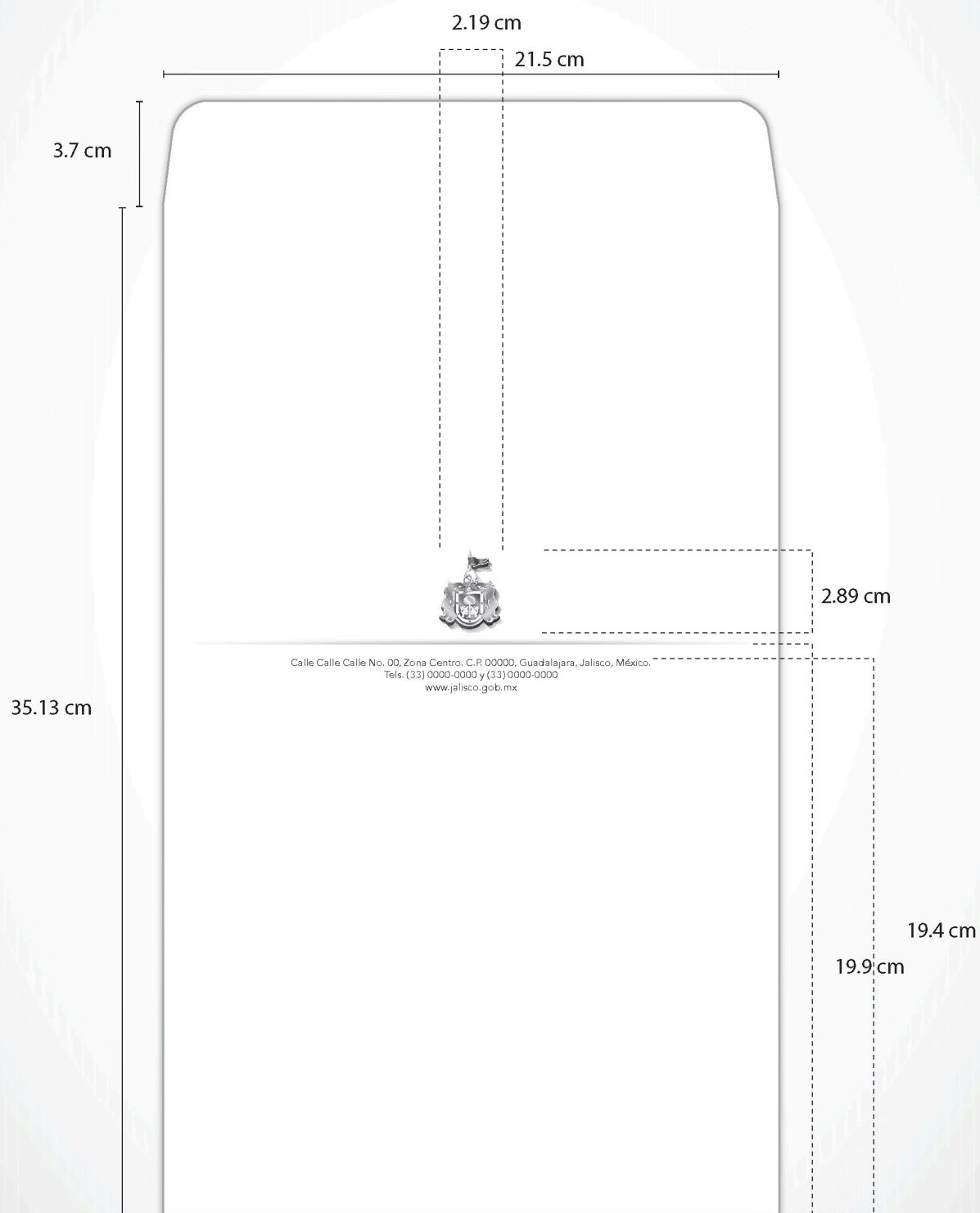
Procuraduría Social
GOBIERNO DEL ESTADO DE JALISCO

Calle Calle Calle No. 00, Zona Centro, C.P. 00000, Guadalajara, Jalisco, México.
Tels. (33) 0000-0000 y (33) 0000-0000
www.jalisco.gob.mx

Sobre bolsa oficio



Sobre bolsa oficio



Sobre oficio / ejemplo para dependencia




Procuraduría Social
GOBIERNO DEL ESTADO DE JALISCO

Calle Calle Calle No. 00, Zona Centro, C.P. 00000, Guadalajara, Jalisco, México.
Tels. (33) 0000-0000 y (33) 0000-0000
www.jalisco.gob.mx

Etiqueta y sobre CD





Identificador



Personificador



Señalética




Espectacular o lona

En aplicaciones de gran formato horizontal, se debe utilizar una medida proporcional del 10% y 15% para el uso del isologo, considerando las dimensiones de la herramienta.

Ejemplo: en medidas de 12x8 se usará una proporción del 15%; en medidas de 12x4 se usará una proporción del 10%).

Se debe considerar sin excepción, un margen del 5% en cualquier formato.



Formato 12 x 4 horizontal
Proporción 15%



Formato 12 x 8 horizontal
Proporción 25%

Parabús o pendón

En aplicaciones de gran formato vertical, se debe utilizar una medida proporcional del 10% y 15% para el uso del isologo, considerando las dimensiones de la herramienta.

Ejemplo: en medidas de 12x8 se usará una proporción del 15%; en medidas de 12x4 se usará una proporción del 10%).

Se debe considerar sin excepción, un margen del 5% en cualquier formato.



Formato 8 x 12 horizontal
Proporción 25%



Formato 4 x 12 horizontal
Proporción 15%

Vestimenta

Para el uso del isologo en herramientas de vestimenta, se deben respetar las proporciones señaladas en este manual.

Camisa



Playera tipo Polo



Chaleco



Gorra

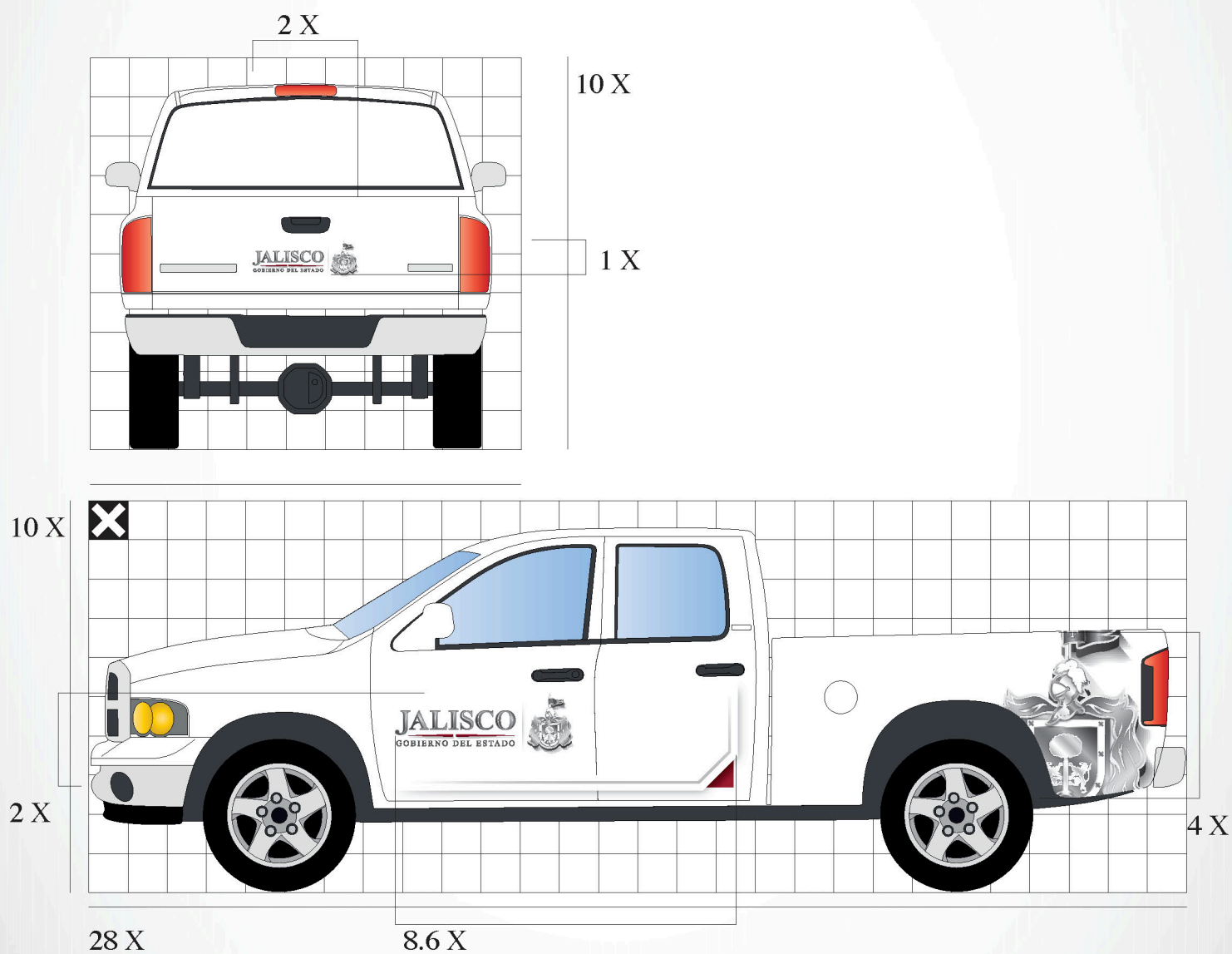


Vehículos


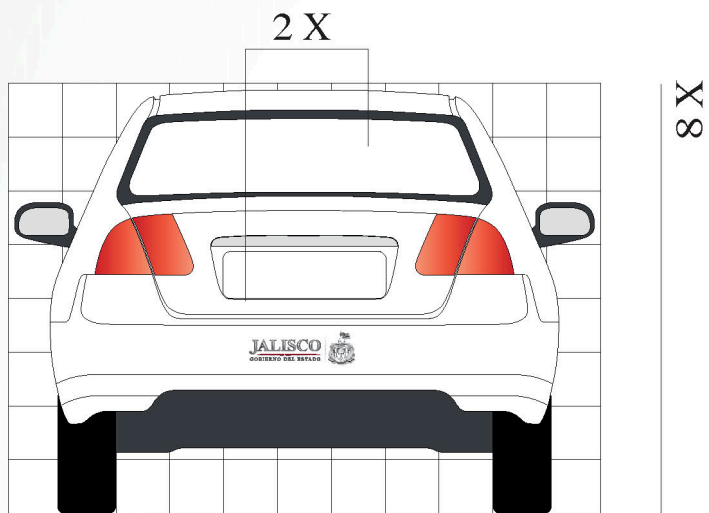
La aplicación de la imagen de identidad en vestimenta de autos, se presenta con algunos ejemplos de diseño para marcas y modelos específicos.

Para mantener las proporciones correctas, el tamaño del isologo y otros elementos se encuentran definidos por una retícula que debe ser respetada estrictamente.


Camioneta



Sedan



Compacto



Autobús

